

バーサインナーキャップ

従来品と比較して、顔の露出が大幅に減少




従来品



当製品

うなじからの露出をしっかりガード



装着前




装着後



カラー展開
ブルー ピンク
サイズ
S M L 2L 3L

Point 1 毛髪混入対策に効果大！ まゆ毛カバーとあごカバー

- まゆ毛カバーの採用により、作業中のまゆ毛の落下を防止。
- あごカバーにより、締め付け・食い込みを防ぎ、あごへの負担を軽減。
- 前髪の露出も防ぎます。
- キャップのズレも抑えます。



Point 2 トンネル状のメガネスリットが もみ上げも出さない

- トンネル状のメガネスリットを採用。
- スリットを長くすることで、メガネを抜く際に発生する毛髪の引き出しやはみ出しを防ぎます。



生地が二重の構造

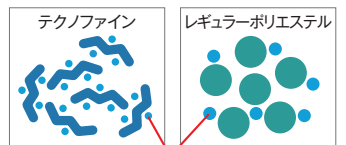
Point 3 高視認性

- アウターキャップよりも外に出る仕様により、従業員がインナーキャップを着用しているかすぐに視認できます。
- 顔周りが伸びていないかなど、確認や指導が容易になります。



Point 4 快適性 【テクノファイン®】

- 特殊なW型繊維構造により、レギュラーポリエステルと比較して吸水性があります。
- 生地が柔らかく、フィット性があり、しなやかな風合いになっています。



水分

※テクノファイン®は旭化成アドバンス株式会社の商標です。

※ホワイトもオプション対応可能。他カラー要相談。

超簡単!

3ステップ装着で 毛髪落下をセーブ

ステップ

1


帽子の被り口を持ち、まゆ毛カバーを手繰り寄せキープ。



ステップ

2

まゆ毛カバーを自分のまゆ毛に当て、後ろに引っ張り下げる。



ステップ

3

まゆ毛カバーとあごカバーを調整して装着完了。



NG



あご上部までカバーが
掛けられておらず、
あごが露出している。

洗濯方法

より長くご使用頂くために、以下の点にご注意ください。



洗濯機使用 ・中性洗剤、40℃以下のぬるま湯または水を使用する。洗濯の際には、洗濯ネットに入れる。

洗い ・異物の付着を防ぐため、他のものとは分けて、単独で洗濯する。塩素系漂白剤は使用しない。

すすぎ・脱水 ・水を取り替えて行う。脱水も洗濯ネットに入れたまま。

干す ・洗濯後は直射日光を避け、すぐに干す。

その他 ・タンブル乾燥は避ける。

・アイロン仕上げは、底面温度を110℃を限度とする。



原田産業株式会社 機能アパレルチーム

大阪本社：〒542-0081 大阪市中央区南船場2-10-14

TEL.06-6244-0976(ダイヤルイン) FAX.06-6244-0218

<http://www.haradacorp.co.jp>

東京支店：〒100-7026 東京都千代田区丸の内2-7-2 JPタワー26階

TEL.03-3213-5068(ダイヤルイン) FAX.03-3213-8399